




INVICTUS®

HEAVENLY COMFORT • INVINCIBLE FLOORING



SOL VINYLE DE LUXE



# INVICTUS®

## Great Flooring, Invincible Performance

En matière de performances, aucun sol n'égale Invictus® sol vinyle de luxe. Et ce nom n'est pas une coïncidence: en latin, 'invictus' signifie 'invincible'. Invictus® sol vinyle de luxe répondra sans aucun doute à toutes vos attentes.

Votre Invictus® sol vinyle de luxe se distinguera comme l'élément marquant du style de votre maison. Faites votre choix parmi une grande variété de motifs, notamment des lames en bois à l'aspect naturel ou des dalles présentant l'aspect réaliste de la pierre, ou affirmez-vous en optant pour un schéma distinctif.

Scratchmaster®: une exclusivité Invictus®. Ce traitement de surface permettra à votre sol vinyle de luxe de résister à la réalité d'une vie de famille bien remplie, avec des enfants et des animaux domestiques.

Les lames et dalles d'Invictus® sont faciles à manipuler et à poser. Elles résistent extrêmement bien à l'usure et nécessitent peu d'entretien.

Invictus® résiste à l'eau et trouvera donc sa place partout, même dans votre cuisine, votre salle de bains ou votre entrée.

Invictus® contribue à créer un environnement relaxant. Grâce à sa sonorité à la marche, Invictus® améliore considérablement les qualités acoustiques de votre maison.



# DÉCOUVREZ INVICTUS®

Les atouts d'Invictus®	6	Primus® collection	160
Aperçu de la collection	10	Cashmere Oak	162
Lames Bois	10	Saxon Oak	166
Lames Bâton rompu	12	Bourbon Oak	168
Dalles Pierre	13	Sherwood Oak	170
Maximus Loose Lay	14	Riviera Oak	172
Inspiration	16	Royal Oak	174
Usage commercial	18	Pure Marble	182
Pourquoi Invictus® Vinyle Click rigide?	22	Manhattan	184
Pourquoi Invictus® Dryback?	24	York Stone	186
Pourquoi Invictus® Loose Lay?	26	Bandes décoratives	188
Maximus® collection	28	Accessoires	190
Divine Oak	30	Pose	192
Bella Noce	40	Nettoyage & entretien	193
Belrose Oak	42	Schémas de pose	194
Premium Oak	54	Réseaux sociaux & Site web	196
Regency Oak	58	Garanties	198
Riverside Oak	64	Caractéristiques techniques	199
Sienna Oak	68	Les atouts d'Invictus® sol vinyle de luxe	202
Tropical Forest	70	Aperçu des tailles	204
Velvet Oak	72	À propos d'Associated Weavers	206
Highland Oak	78		
New England Oak	102		
Silk Oak	114		
French Oak	118		
Groovy Granite	126		
Nativa	134		
Cosmopolitan	142		
Hudson Stone	148		
Concrete Crush	152		
Victorian Treasure	156		

# LES ATOUTS D'INVICTUS® SOL VINYLE DE LUXE

Invictus® sol vinyle de luxe n'offre que des avantages imbattables. Ce sol dispose de tous les atouts d'un sol de qualité. Il décroche d'excellents résultats dans toutes les caractéristiques majeures.

En plus de ces atouts, certains produits Invictus® présentent des caractéristiques spécifiques. Pour en savoir plus sur ces caractéristiques, consultez les pages consacrées aux produits et laissez-les vous guider pour choisir le sol le mieux adapté à votre maison. Toutes les spécifications techniques sont également disponibles sur le site web [www.invictus.eu](http://www.invictus.eu).



Et puisqu'il résiste à l'eau, Invictus® convient parfaitement à votre salle de bains, à votre cuisine et à votre entrée. Ainsi qu'à toutes les autres pièces, bien entendu.



Prendre soin de votre sol Invictus® est simple comme bonjour : une serpillière humide suffit. Et pour l'entretien quotidien, le Starter Pack Invictus® contient tout ce dont vous avez besoin.



Les produits Invictus® sont 100 % recyclables et réutilisables. Ils peuvent ainsi être intégrés à de programmes de reprise des sols en vinyle dans le but de les recycler en nouveaux sols ou en d'autres produits adaltes tels que des tuyaux en caoutchouc, des tapis de voiture et des ralentisseurs.



Invictus® sol vinyle de luxe est le compagnon idéal de toute la famille. Il est hygiénique, résiste à l'usure, aux rayures et aux taches, et nécessite peu d'entretien.



Invictus est le sol adapté aux animaux de compagnie par excellence ; il agit comme une barrière contre les taches et les fines rayures provoquées par nos amis à fourrure.



Grâce à son revêtement ultra résistant et à son traitement de surface particulièrement efficace, Invictus® sol vinyle de luxe offre une protection extrêmement performante contre l'usure. Le traitement de surface Scratchmaster® permettra à votre sol vinyle de luxe de résister à la réalité d'une vie de famille bien remplie, avec des enfants et des animaux domestiques.



Invictus® sol vinyle de luxe s'accorde parfaitement avec les tapis AW. Quand le confort optimal s'associe à des performances exceptionnelles, votre maison s'en trouve transformée.



Invictus® sol vinyle de luxe est compatible avec un chauffage de sol. En respectant les instructions de pose, vous profiterez d'une sensation de chaleur sous vos pieds en un rien de temps.



Invictus® Primus Dryback et Primus Click sont si performants qu'ils bénéficient d'une garantie résidentielle de 20 ans. Invictus® Maximus Dryback et Maximus Click offrent des performances extraordinaires et bénéficient d'une garantie de 25 ans.



Des motifs si réalistes qu'ils sautent immédiatement aux yeux. De l'aspect naturel du bois au schéma saisissant de dalles de pierre, Invictus® sol vinyle de luxe s'adapte à tous les styles de décoration.



En chaussettes ou en chaussures, vous marcherez toujours en silence sur votre sol Invictus®. Il dispose en effet d'une excellente sonorité à la marche.



Quoi de mieux que de se détendre dans la tranquillité de son foyer ? Votre sol Invictus® contribue à un environnement silencieux et relaxant.



# SPÉCIFICITÉS D'INVICTUS® SOL VINYLE DE LUXE

En plus de ces atouts globaux, certains produits Invictus présentent des caractéristiques spécifiques : Structure synchronisée, décor à l'infini et lames XL. Ces caractéristiques uniques sont clairement mentionnées sur les pages des produits. Elles renforcent l'aspect du design et deviendront sans aucun doute le point fort de votre intérieur.

Toutes les spécifications techniques sont également disponibles sur le site web [www.invictus.eu](http://www.invictus.eu).



### Décor à l'infini

Le motif extra large permet une répétition minimale des schémas, ce qui offre un aspect vraiment unique et naturel à n'importe quel espace.



### Structure synchronisée

La structure synchronisée suit le dessin du bois de votre sol, lui donnant ainsi de la profondeur et un aspect exceptionnellement réaliste.



### Lames XL

Les lames XL tirent le meilleur parti de ce schéma attrayant. Les dimensions des lames augmentent le sentiment de grandeur et ne manqueront pas d'impressionner.

# Aperçu Lames Bois



French Oak Storm - 92  
 Maximus  
 Dryback / Click (p.124)



Royal Oak Dove - 93  
 Primus  
 Dryback / Click (p.180)



New England Oak Misty - 93  
 Maximus  
 Dryback / Click (p.110)



Cashmere Oak Beach - 32  
 Primus  
 Dryback / Click (p.164)



Highland Oak Canyon - 39  
 Maximus  
 Dryback / Click (p.96)



French Oak Linen - 30  
 Maximus  
 Dryback / Click (p.120)



New England Oak Sand - 32  
 Maximus  
 Dryback / Click (p.102)



French Oak Desert - 33  
 Maximus  
 Dryback / Click (p.122)



Silk Oak Oat - 32  
 Maximus  
 Dryback / Click (p.116)



Cashmere Oak Sunny - 33  
 Primus  
 Dryback / Click / Loose Lay (p.162)



Divine Oak Champagne - 31  
 Maximus  
 Dryback / Click / Loose Lay (p.30)



Belrose Oak Sesame - 36  
 Maximus  
 Dryback / Click (p.50)



Regency Oak Toast - 33  
 Maximus  
 Dryback / Click (p.60)




Silk Oak Latte - 30  
 Maximus  
 Dryback / Click (p.114)



Royal Oak Blonde - 33  
 Primus  
 Dryback / Click (p.178)



Velvet Oak Celeste - 36  
 Maximus  
 Dryback / Click (p.74)



Premium Oak Ecu - 03  
 Maximus  
 Dryback / Click (p.56)



Highland Oak Sunrise - 30  
 Maximus  
 Dryback / Click (p.98)



Belrose Oak Truffle - 31  
 Maximus  
 Dryback / Click (p.46)



French Oak Polar - 03  
 Maximus  
 Dryback / Click (p.118)



Highland Oak Chocolate - 42  
 Maximus  
 Dryback / Click (p.90)



Sherwood Oak Natural - 34  
 Primus  
 Dryback / Click (p.170)



Divine Oak Cookie - 32  
 Maximus  
 Dryback / Click / Loose Lay (p.34)



Sienna Oak Authentique - 36  
 Maximus  
 Dryback / Click (p.68)



Velvet Oak Grace - 44  
 Maximus  
 Dryback / Click (p.72)



Royal Oak Mocca - 40  
 Primus  
 Dryback / Click (p.174)



Riviera Oak Caramel - 45  
 Primus  
 Dryback / Click (p.172)



Tropical Forest Havana - 38  
 Maximus  
 Dryback / Click / Loose Lay (p.70)



Royal Oak Traditional - 34  
 Primus  
 Dryback / Click (p.176)



Bourbon Oak Granola - 35  
 Primus  
 Dryback / Click (p.168)



Highland Oak Roasted - 34  
 Maximus  
 Dryback / Click (p.84)



New England Oak Toffee - 45  
 Maximus  
 Dryback / Click (p.106)



Saxon Oak Fuego - 55  
 Primus  
 Dryback / Click (p.166)



Riverside Oak Sunset - 46  
 Maximus  
 Dryback / Click (p.66)



Highland Oak Classic - 33  
 Maximus  
 Dryback / Click (p.78)



Regency Oak Bagel - 45  
 Maximus  
 Dryback / Click (p.62)



Riverside Oak Sunshine - 36  
 Maximus  
 Dryback / Click (p.64)



Regency Oak Scone - 30  
 Maximus  
 Dryback / Click (p.58)




Premium Oak Flax - 05  
 Maximus  
 Dryback / Click / Loose Lay (p.54)




Belrose Oak Harvest - 37  
 Maximus  
 Dryback / Click (p.42)




## Aperçu Bâton Rompu Bois 10x41 cm



Highland Oak Parquet Chocolate - 42  
Maximus Dryback (p.94)



New England Oak Parquet Toffee - 45  
Maximus Dryback (p.108)



Highland Oak Parquet Roasted - 34  
Maximus Dryback (p.88)




Highland Oak Parquet Classic - 33  
Maximus Dryback (p.82)




New England Oak Parquet Sand - 32  
Maximus Dryback (p.104)



New England Oak Parquet Misty - 93  
Maximus Dryback (p.112)



Velvet Oak Parquet Celeste - 36  
Maximus Dryback (p.76)




Highland Oak Parquet Sunrise - 30  
Maximus Dryback (p.100)


## Aperçu Bâton Rompu Bois 15x75cm




Divine Oak Herringbone Pure - 03  
Maximus Dryback / Click (p.38)



Belrose Oak Herringbone Harvest - 37  
Maximus Dryback (p.44)




Belrose Oak Herringbone Sesame - 36  
Maximus Dryback (p.52)




Belrose Oak Herringbone Truffle - 31  
Maximus Dryback (p.48)



Highland Oak Herringbone Roasted - 34  
Maximus Dryback / Click (p.86)



Divine Oak Herringbone Cookie - 32  
Maximus Dryback / Click (p.36)



Divine Oak Herringbone Champagne - 31  
Maximus Dryback / Click (p.32)



Bella Noce Herringbone Walnut - 42  
Maximus Dryback (p.40)




Highland Oak Parquet Chocolate - 42  
Maximus Dryback / Click (p.92)




Highland Oak Herringbone Classic - 33  
Maximus Dryback / Click (p.80)


## Aperçu Dalles Pierre



Concrete Crush Charcoal - 99  
Maximus Dryback / Click (p.152)




Groovy Granite Lava New - 99  
Maximus Dryback / Click (p.132)



Hudson Stone Graphite - 97  
Maximus Dryback / Click (p.150)




Nativa Volcano - 99  
Maximus Dryback / Click / Loose Lay (p.134)



Groovy Granite Steel New - 91  
Maximus Dryback / Click (p.130)



Manhattan Sky - 91  
Primus Dryback / Click / Loose Lay (p.184)



Hudson Stone Silver - 91  
Maximus Dryback / Click (p.148)



Cosmopolitan Grigio - 95  
Maximus Dryback / Click (p.146)



York Stone Powder - 31  
Primus Dryback / Click (p.186)




Concrete Crush Smoke - 96  
Maximus Dryback / Click (p.154)



Cosmopolitan Seashore - 90  
Maximus Dryback / Click (p.144)



Cosmopolitan Golden Cream - 03  
Maximus Dryback / Click (p.142)



Nativa Moon - 96  
Maximus Dryback / Click / Loose Lay (p.136)



Groovy Granite Mineral - 05  
Maximus Dryback / Click (p.128)



Nativa Sandshell - 03  
Maximus Dryback / Click (p.138)



Nativa Desert Rose - 05  
Maximus Dryback / Click (p.140)



Groovy Granite Alabaster - 03  
Maximus Dryback / Click (p.126)



Pure Marble Snow - 01  
Primus Dryback / Click (p.182)



Victorian Smoke 96 Border | Decor  
Maximus Dryback (p.156)



Victorian Charcoal 99 Border | Decor  
Maximus Dryback (p.158)

## MAXIMUS LOOSE LAY

Invictus® Maximus Loose Lay offre la durabilité éprouvée d'une couche d'usure de 0,55 mm dans des lames et des dalles conçues pour une installation rapide et sans tracas. Contrairement aux sols à clipser ou à coller, Loose Lay peut être posé ou remplacé rapidement avec un minimum de perturbations, ce qui le rend idéal pour les espaces commerciaux très fréquentés tels que les établissements de soins, l'hôtellerie, les bureaux et les commerces de détail.



## Aperçu Loose Lay



Tropical Forest Havana - 38

Maximus  
Loose Lay (p.70)




Divine Oak Cookie - 32

Maximus  
Loose Lay (p.34)



Cashmere Oak Sunny - 33

Maximus  
Loose Lay (p.162)




Divine Oak Champagne - 31

Maximus  
Loose Lay (p.30)




Premium Oak Flax - 05


Maximus  
Loose Lay (p.54)



Nativia Volcano - 99  
Maximus Loose Lay (p.134)



Nativia Moon - 96  
Maximus Loose Lay (p.136)



Manhattan Sky - 91  
Maximus Loose Lay (p.184)

## INSPIRATION

Quel que soit votre style de décoration, vous trouverez un sol Invictus® pour votre maison, d'un style contemporain à un style plus rustique, de la maison de ville traditionnelle au loft urbain. Choisissez votre style préféré et laissez-le vous guider vers le sol qui vous correspond.

Pour plus d'inspiration, utilisez le Room Visualiser sur [www.invictus.eu](http://www.invictus.eu)



## TOWNHOUSE

Grandiose, traditionnel et toujours classe.



## CONTEMPORARY DESIGN

Moderne, éclectique et toujours à la mode.



## COUNTRY LIVING

Naturel, confortable et vraiment authentique.



## URBAN

Élégant, sophistiqué et décontracté.

Suivez-nous sur les réseaux sociaux  
@invictusflooring  
#invictusflooring



## REJOIGNEZ NOTRE COMMUNAUTÉ INVICTUS®

Puisez de l'inspiration auprès de notre communauté de fans d'Invictus®. Rendez-vous sur <https://invictus.eu/fr/communaute-invictus>

Vous voulez rejoindre la communauté Invictus® ? Taguez @invictusflooring dans la photo de votre Invictus® sol vinyle de luxe sur Instagram et utilisez le hashtag #invictusflooring pour avoir une chance d'être mis en avant ! Plus d'informations en page 196.



## INVICTUS® SOL VINYLE DE LUXE: LE CHOIX IDÉAL POUR UN USAGE COMMERCIAL

Les produits Invictus® sont également un choix idéal dans le cadre d'un usage commercial. Conçus pour résister aux usages commerciaux les plus intenses - comme le secteur des soins, l'hôtellerie-restauration, les bureaux et le retail - Invictus® ne manqueront pas de répondre à toutes vos exigences techniques.



### RETAIL

Dans votre magasin, le sol n'a qu'un seul rôle à jouer : créer le cadre parfait pour faire briller votre collection sélectionnée avec soin. Invictus® sol vinyle de luxe est heureux de contribuer au succès de vos ventes. Avec des options de conception, des couleurs et des schémas de pose quasi illimités, il y a toujours un sol Invictus® pour parfaire le look et l'ambiance de votre marque. Et vous apprécierez certainement aussi la durabilité et la facilité d'entretien d'Invictus®.



### SECTEUR DE SOIN

Quels que soient vos besoins ou votre âge: les soins sont synonymes de confort. Faites confiance aux sols Invictus® pour être à la hauteur de la tâche, qu'il s'agisse de créer une atmosphère apaisante au sein d'un spa ou un environnement sûr pour des personnes âgées, ou encore de protéger les plus jeunes qui jouent sans se soucier de rien. Invictus® sol vinyle de luxe est durable, antidérapant, facile à entretenir et dispose d'une excellente sonorité à la marche. Autant de qualités qui vous permettront d'avoir l'esprit tranquille pour vous concentrer sur ce qui compte pour vous : prendre soin de vos hôtes.





## BUREAUX

Dans les bureaux, le sol doit suivre l'emploi du temps chargé de tous. Les équipes se réunissent pour des séances de brainstorming; des bureaux propres inspirent la créativité et les moments de détente se produisent naturellement autour de la machine à café. Invictus® sol vinyle de luxe sera le témoin silencieux et fidèle de tous ces événements. Il dispose d'une excellente sonorité à la marche pour un environnement de travail calme, antidérapant, facile à entretenir et exceptionnellement durable grâce à la protection anti-usure Scratchmaster®.



## HÔTELLERIE-RESTAURATION

Que ce soit au restaurant ou lors d'un week-end dans un B&B, l'expérience est primordiale. Vous voulez offrir à vos hôtes un moment inoubliable loin de tout. De nombreux motifs Invictus® vous permettent de compléter le concept que vous avez choisi, du havre de paix à la sophistication urbaine. Vous pouvez également choisir un schéma de pose complexe pour une touche d'exclusivité supplémentaire. En tant que spécialiste de l'hôtellerie-restauration, vous apprécierez également la résistance à l'usure et la facilité d'entretien d'Invictus® sol vinyle de luxe.



## QUEL INVICTUS® SOL VINYLE DE LUXE DOIS-JE CHOISIR?

Les produits Invictus® proposent de nombreuses options, dans quatre gammes: Invictus® Maximus Dryback, Maximus Click, Primus Dryback et Primus Click. Le meilleur choix pour votre maison? Tout dépend à la fois de vos rêves de design et de vos préférences de pose.

INVICTUS®  
CLICK

### COMPOSITION DU PRODUIT

Sol vinyle SPC à âme rigide

Traitement de surface  
Scratchmaster®  
traitement polyuréthane

Couche d'usure


Film d'impression décoratif

Couche de vinyle

Âme rigide avec  
clic technologie

Couche de vinyle

Sous-couche acoustique\*  
uniquement sur Maximus Click  
(sauf Maximus Click Bâton rompu)



## INVICTUS® CLICK EST UN SOL VINYLE CLICK RIGIDE DE LUXE

Invictus® Maximus Click et Primus Click sont des sols vinyle de luxe à poser à l'aide du système de clic. L'exceptionnelle rigidité du matériau d'Invictus® Click une classe à part, très éloignée de celle de produits apparemment similaires, mais de moindre qualité. Elle garantit donc un niveau inédit de stabilité dimensionnelle.


### Les avantages d'Invictus® Click sol vinyle de luxe:

- ✓ Grâce à une importante solidité de clipsage et à sa stabilité dimensionnelle, il est apprécié des installateurs professionnels et des bricoleurs. Grâce au système de clic, les lames rigides en bois et les dalles à l'aspect pierre sont faciles à poser - et à retirer, si vous souhaitez réutiliser votre sol ailleurs. La pose ne nécessite aucun outil spécialisé: un simple couteau à lame rétractable suffit.
- ✓ Invictus® Maximus Click est doté d'une sous-couche qui renforce les avantages acoustiques de votre sol. En outre, la sous-couche permet d'égaliser les imperfections du sous-plancher.
- ✓ Invictus® croit en la durabilité: Les lames et dalles Invictus® Click contiennent plus de 20 % de déchets de production recyclés, ce qui réduit le besoin en matières premières.

QUEL INVICTUS®  
SOL VINYLE DE LUXE  
DOIS-JE CHOISIR?

INVICTUS®  
DRYBACK

COMPOSITION DU PRODUIT  
Sol vinyle Dryback



## INVICTUS® MAXIMUS DRYBACK ET PRIMUS DRYBACK

Invictus® Dryback vinyle de luxe -  
les sols se déclinent en deux gammes :

- 1 La gamme Invictus® Maximus Dryback se compose de lames et dalles vinyle de luxe avec une couche d'usure de 0,55 mm. Cette gamme offre une excellente résistance à l'usure et une grande durabilité, ce qui la rend adaptée même à un usage commercial intensif tel que le secteur des soins, l'hôtellerie-restauration, les bureaux et le retail.
- 2 La gamme Invictus® Primus Dryback se compose de lames et dalles en vinyle de luxe avec une couche d'usure de 0,30 mm. Cette gamme offre un excellent rapport qualité-prix et est conçue pour résister sans effort aux défis de la vie de famille au quotidien.

Les avantages d'Invictus®  
Dryback sol vinyle de luxe :


- ✓ Le premier choix de l'installateur professionnel. Qu'il s'agisse de lames à l'aspect bois ou de dalles à l'aspect pierre, les revêtements de sol Dryback offriront de superbes performances pendant de nombreuses années. Le sol est collé directement au sous-plancher, ce qui lui confère une stabilité dimensionnelle exceptionnelle.
- ✓ Aucun rêve de décoration ne reste inassouvi : créez des schémas originaux ou ajoutez des ornements tels que des bandes décoratives pour un effet ton sur ton ou contrastant. Le résultat ? Un sol étonnant, à l'aspect bois ou pierre, qui saute immédiatement aux yeux.
- ✓ Le sol Dryback est la solution idéale pour une pose sur un sol existant. La pose des lames et des dalles sur un sol nivelé est facile, sans poussière et ne nécessite pas d'outils spécialisés : un simple couteau tout usage suffit. Et pas besoin d'adapter les portes : en raison de son épaisseur limitée, votre nouveau sol se glissera facilement en dessous.

QUEL INVICTUS®  
SOL VINYLE DE LUXE  
DOIS-JE CHOISIR?



#### COMPOSITION DU PRODUIT

Sol vinyle Loose Lay




#### INVICTUS® MAXIMUS LOOSE LAY

##### Invictus® Loose Lay vinyle de luxe:

Invictus® Maximus Loose Lay se compose de lames et de dalles en vinyle haut de gamme avec une couche d'usure de 0,55mm. Elles offrent une excellente résistance à l'usure et une grande durabilité, ce qui les rend parfaitement adaptées à un usage commercial intensif, notamment dans les environnements de soins, d'accueil, de bureaux et de vente au détail.

##### Les avantages d'Invictus® Loose Lay sol vinyle de luxe :

- ✓ Loose Lay est le choix polyvalent des installateurs professionnels. L'installation s'effectue à l'aide d'un adhésif tackifier, ce qui permet de soulever et de réinstaller facilement les lames et les dalles, offrant ainsi une flexibilité maximale et un temps d'arrêt minimal.
- ✓ Qu'il s'agisse de lames imitation bois ou de dalles imitation pierre, Invictus® Loose Lay garantit un sol stable, silencieux et confortable sous les pieds. Le résultat est une surface élégante et performante qui allie une installation facile à une beauté durable.
- ✓ Parfait pour les projets de rénovation ou les espaces où la rapidité et la commodité sont primordiales, le revêtement de sol Loose Lay peut être installé sur des planchers surélevés ou des planchers techniques où un démontage facile est nécessaire.



## COLLECTION MAXIMUS®

Invictus® Maximus se compose de lames et de dalles en vinyle de luxe avec une couche d'usure de 0,55 mm. Cette collection offre une excellente résistance à l'usure et une grande durabilité, ce qui la rend adaptée même à un usage commercial intensif tel que le secteur des soins, l'hôtellerie-restauration, les bureaux et le retail.

L'exceptionnelle rigidité du matériau d'Invictus® Click est une classe à part, très éloignée de celle de produits apparemment similaires, mais de moindre qualité. Elle garantit donc un niveau inédit de stabilité dimensionnelle.

-  25 ans garantie
-  15 ans garantie commerciale
-  Résistant à l'usure quotidienne
-  Résistant aux animaux domestiques
-  solidité à l'eau
-  sonorité à la marche
-  chauffage de sol
-  chanfrein
-  rapide & facile
-  peu d'entretien

Vous trouverez de plus amples informations sur les atouts d'Invictus® en pages 6 et 202.



DIVINE OAK		CHAMPAGNE 31
DRYBACK	VDDIV5R31024152P10	241x1517mm - 10 lames = 3,660m <sup>2</sup> /paquet
CLICK	VRDIV5R31023152P04	235x1518mm - 4 lames = 1,427m <sup>2</sup> /paquet
LOOSE LAY	VLDIV5A31023122P06	229x1219mm - 6 lames = 1,672m <sup>2</sup> /paquet



MAXIMUS - Divine Oak - Champagne - Schéma de pose: Pose aléatoire



DIVINE OAK		CHAMPAGNE 31
DRYBACK	VDDIV5R31015075P30	150x749mm - 30 lames = 3,369m <sup>2</sup> /paquet
CLICK	VRDIV5R31V15074P14	145x743mm - 14 lames = 1,509m <sup>2</sup> /paquet



MAXIMUS HERRINGBONE



MAXIMUS - Divine Oak - Champagne - Schéma de pose: Bâton rompu



DIVINE OAK		COOKIE 32
DRYBACK	VDDIV5R32024152P10	241x1517mm - 10 lames = 3,660m <sup>2</sup> /paquet
CLICK	VRDIV5R32023152P04	235x1518mm - 4 lames = 1,427m <sup>2</sup> /paquet
LOOSE LAY	VLDIV5A32023122P06	229x1219mm - 6 lames = 1,672m <sup>2</sup> /paquet



MAXIMUS XL



MAXIMUS - Divine Oak - Cookie - Schéma de pose: Pose aléatoire



DIVINE OAK		COOKIE 32
DRYBACK	VDDIV5R32015075P30	150x749mm - 30 lames = 3,369m <sup>2</sup> /paquet
CLICK	VRDIV5R32V15074P14	145x743mm - 14 lames = 1,509m <sup>2</sup> /paquet



MAXIMUS HERRINGBONE



MAXIMUS - Divine Oak - Cookie - Schéma de pose: Bâton rompu



DIVINE OAK		PURE 03
DRYBACK	VDDIV5R03015075P30	150x749mm - 30 lames = 3,369m <sup>2</sup> /paquet
CLICK	VRDIV5R03V15074P14	145x743mm - 14 lames = 1,509m <sup>2</sup> /paquet



MAXIMUS HERRINGBONE



MAXIMUS - Divine Oak - Pure - Schéma de pose: Bâton rompu



<b>BELLA NOCE</b>		<b>WALNUT 42</b>
DRYBACK	VDBEN5A42015075P30	150x749mm - 30 lames = 3,369m <sup>2</sup> /paquet




MAXIMUS HERRINGBONE



MAXIMUS - Bella Noce - Walnut - Schéma de pose: Bâton rompu



BELROSE OAK		HARVEST 37
DRYBACK	VDBEL5R37024152P10	241x1517mm - 10 lames = 3,660m <sup>2</sup> /paquet
CLICK	VRBEL5R37024152P05	241x1518mm - 5 lames = 1,831m <sup>2</sup> /paquet



MAXIMUS XL



MAXIMUS - Belrose Oak - Harvest - Schéma de pose: Pose aléatoire



<b>BELROSE OAK</b>		<b>HARVEST 37</b>
DRYBACK	VDBEL5R37015075P30	150x749mm - 30 lames = 3,369m <sup>2</sup> /paquet




MAXIMUS HERRINGBONE



MAXIMUS - Belrose Oak - Harvest - Schéma de pose: Bâton rompu



BELROSE OAK		TRUFFLE 31
DRYBACK	VDBEL5R31024152P10	241x1517mm - 10 lames = 3,660m <sup>2</sup> /paquet
CLICK	VRBEL5R31024152P05	241x1518mm - 5 lames = 1,831m <sup>2</sup> /paquet



MAXIMUS XL



MAXIMUS - Belrose Oak - Truffle - Schéma de pose: Pose aléatoire



<b>BELROSE OAK</b>		<b>TRUFFLE 31</b>
DRYBACK	VDBEL5R31015075P30	150x749mm - 30 lames = 3,369m <sup>2</sup> /paquet



MAXIMUS HERRINGBONE

MAXIMUS - Belrose Oak - Truffle - Schéma de pose: Bâton rompu



BELROSE OAK		SESAME 36
DRYBACK	VDBEL5R36024152P10	241x1517mm - 10 lames = 3,660m <sup>2</sup> /paquet
CLICK	VRBEL5R36024152P05	241x1518mm - 5 lames = 1,831m <sup>2</sup> /paquet




MAXIMUS XL



MAXIMUS - Belrose Oak - Sesame - Schéma de pose: Pose aléatoire



<b>BELROSE OAK</b>		<b>SESAME 36</b>
DRYBACK	VDBEL5R36015075P30	150x749mm - 30 lames = 3,369m <sup>2</sup> /paquet



MAXIMUS HERRINGBONE



MAXIMUS - Belrose Oak - Sesame - Schéma de pose: Bâton rompu



PREMIUM OAK		FLAX 05
DRYBACK	VDPRE5A05023150P10	228x1500mm - 10 lames = 3,429m <sup>2</sup> /paquet
CLICK	VRPRE5A05023150P04	225x1500mm - 4 lames = 1,350m <sup>2</sup> /paquet
LOOSE LAY	VLPRE5A05023122P06	229x1219mm - 6 lames = 1,672m <sup>2</sup> /paquet



MAXIMUS XL



MAXIMUS - Premium Oak - Flax - Schéma de pose: Pose aléatoire



PREMIUM OAK		ECRU 03
DRYBACK	VDPRE5A03023150P10	228x1500mm - 10 lames = 3,429m <sup>2</sup> /paquet
CLICK	VRPRE5A03023150P04	225x1500mm - 4 lames = 1,350m <sup>2</sup> /paquet



MAXIMUS XL



MAXIMUS - Premium Oak - Ecrú - Schéma de pose: Pose aléatoire



REGENCY OAK		SCONE 30
DRYBACK	VDREG5R30024152P10	241x1517mm - 10 lames = 3,660m <sup>2</sup> /paquet
CLICK	VRREG5R30024152P05	241x1518mm - 5 lames = 1,831m <sup>2</sup> /paquet



MAXIMUS XL



MAXIMUS - Regency Oak - Scone - Schéma de pose: Pose aléatoire



REGENCY OAK		TOAST 33
DRYBACK	VDREG5R33024152P10	241x1517mm - 10 lames = 3,660m <sup>2</sup> /paquet
CLICK	VRREG5R33024152P05	241x1518mm - 5 lames = 1,831m <sup>2</sup> /paquet



MAXIMUS XL



MAXIMUS - Regency Oak - Toast - Schéma de pose: Pose aléatoire



REGENCY OAK		BAGEL 45
DRYBACK	VDREG5R45024152P10	241x1517mm - 10 lames = 3,660m <sup>2</sup> /paquet
CLICK	VRREG5R45024152P05	241x1518mm - 5 lames = 1,831m <sup>2</sup> /paquet




MAXIMUS XL



MAXIMUS - Regency Oak - Bagel - Schéma de pose: Pose aléatoire



RIVERSIDE OAK		SUNSHINE 36
DRYBACK	VDRIS5A36023150P10	228x1500mm - 10 lames = 3,429m <sup>2</sup> /paquet
CLICK	VRRIS5A36023150P04	225x1500mm - 4 lames = 1,350m <sup>2</sup> /paquet



MAXIMUS XL



MAXIMUS - Riverside Oak - Sunshine - Schéma de pose: Pose aléatoire



RIVERSIDE OAK		SUNSET 46
DRYBACK	VDRIS5A46023150P10	228x1500mm - 10 lames = 3,429m <sup>2</sup> /paquet
CLICK	VRRIS5A46023150P04	225x1500mm - 4 lames = 1,350m <sup>2</sup> /paquet



MAXIMUS XL



MAXIMUS - Riverside Oak - Sunset - Schéma de pose: Pose aléatoire



<b>SIENNA OAK</b>		<b>AUTHENTIQUE 36</b>
DRYBACK	VDSIE5A36024152P10	241x1517mm - 10 lames = 3,660m <sup>2</sup> /paquet
CLICK	VRSIE5A36023152P04	235x1518mm - 4 lames = 1,427m <sup>2</sup> /paquet



MAXIMUS XL



MAXIMUS - Sienna Oak - Authentique - Schéma de pose: Pose aléatoire



TROPICAL FOREST		HAVANA 38
DRYBACK	VDTRO5A38023122P12	228x1219mm - 12 lames = 3,34m <sup>2</sup> /paquet
CLICK	VRTRO5A38023122P06	228x1210mm - 6 lames = 1,655m <sup>2</sup> /paquet
LOOSE LAY	VLTRO5A38023122P06	229x1219mm - 6 lames = 1,672m <sup>2</sup> /paquet



MAXIMUS - Tropical Forest - Havana - Schéma de pose: Pose aléatoire



VELVET OAK		GRACE 44
DRYBACK	VDVEL5R44018122P15	178x1219mm - 15 lames = 3,252m <sup>2</sup> /paquet
CLICK	VRVEL5R44018121P08	177x1210mm - 8 lames = 1,710m <sup>2</sup> /paquet



MAXIMUS



MAXIMUS - Velvet Oak - Grace - Schéma de pose: Pose aléatoire



VELVET OAK		CELESTE 36
DRYBACK	VDVEL5R36018122P15	178x1219mm - 15 lames = 3,252m <sup>2</sup> /paquet
CLICK	VRVEL5R36018121P08	177x1210mm - 8 lames = 1,710m <sup>2</sup> /paquet




MAXIMUS



MAXIMUS - Velvet Oak - Celeste - Schéma de pose: Pose aléatoire



<b>VELVET OAK</b>		<b>CELESTE 36</b>
DRYBACK	VDVEL5R36010041P34	102x406mm - 34 lames = 1,404m <sup>2</sup> /paquet




MAXIMUS PARQUET



MAXIMUS - Velvet Oak - Celeste - Schéma de pose: Bâton rompu



HIGHLAND OAK		CLASSIC 33
DRYBACK	VDHIG5A33018122P15	178x1219mm - 15 lames = 3,252m <sup>2</sup> /paquet
CLICK	VRHIG5A33E18121P08	181x1213mm - 8 lames = 1,757m <sup>2</sup> /paquet



MAXIMUS



MAXIMUS - Highland Oak - Classic - Schéma de pose: Pose aléatoire



HIGHLAND OAK		CLASSIC 33
DRYBACK	VDHIG5A33015075P30	150x749mm - 30 lames = 3,369m <sup>2</sup> /paquet
CLICK	VRHIG5A33V15074P14	145x743mm - 14 lames = 1,509m <sup>2</sup> /paquet




MAXIMUS HERRINGBONE



MAXIMUS - Highland Oak - Classic - Schéma de pose: Bâton rompu



<b>HIGHLAND OAK</b>		<b>CLASSIC 33</b>
DRYBACK	VDHIG5A33010041P34	102x406mm - 34 lames = 1,404m <sup>2</sup> /paquet



MAXIMUS PARQUET



MAXIMUS - Highland Oak - Classic - Schéma de pose: Bâton rompu



HIGHLAND OAK		ROASTED 34
DRYBACK	VDHIG5A34018122P15	178x1219mm - 15 lames = 3,252m <sup>2</sup> /paquet
CLICK	VRHIG5A34E18121P08	181x1213mm - 8 lames = 1,757m <sup>2</sup> /paquet



MAXIMUS



MAXIMUS - Highland Oak - Roasted - Schéma de pose: Pose aléatoire



HIGHLAND OAK		ROASTED 34
DRYBACK	VDHIG5A34015075P30	150x749mm - 30 lames = 3,369m <sup>2</sup> /paquet
CLICK	VRHIG5A34V15074P14	145x743mm - 14 lames = 1,509m <sup>2</sup> /paquet



MAXIMUS HERRINGBONE



MAXIMUS - Highland Oak - Roasted - Schéma de pose: Bâton rompu



<b>HIGHLAND OAK</b>		<b>ROASTED 34</b>
DRYBACK	VDHIG5A34010041P34	102x406mm - 34 lames = 1,404m <sup>2</sup> /paquet



MAXIMUS PARQUET



MAXIMUS - Highland Oak - Roasted - Schéma de pose: Bâton rompu




HIGHLAND OAK		CHOCOLATE 42
DRYBACK	VDHIG5A42018122P15	178x1219mm - 15 lames = 3,252m <sup>2</sup> /paquet
CLICK	VRHIG5A42E18121P08	181x1213mm - 8 lames = 1,757m <sup>2</sup> /paquet



MAXIMUS - Highland Oak - Chocolate - Schéma de pose: Pose aléatoire



HIGHLAND OAK		CHOCOLATE 42
DRYBACK	VDHIG5A42015075P30	150x749mm - 30 lames = 3,369m <sup>2</sup> /paquet
CLICK	VRHIG5A42V15074P14	145x743mm - 14 lames = 1,509m <sup>2</sup> /paquet



MAXIMUS HERRINGBONE



MAXIMUS - Highland Oak - Chocolate - Schéma de pose: Bâton rompu



<b>HIGHLAND OAK</b>		<b>CHOCOLATE 42</b>
DRYBACK	VDHIG5A42010041P34	102x406mm - 34 lames = 1,404m <sup>2</sup> /paquet




MAXIMUS PARQUET



MAXIMUS - Highland Oak - Chocolate - Schéma de pose: Bâton rompu



HIGHLAND OAK		CANYON 39
DRYBACK	VDHIG5A39018122P15	178x1219mm - 15 lames = 3,252m <sup>2</sup> /paquet
CLICK	VRHIG5A39E18121P08	181x1213mm - 8 lames = 1,757m <sup>2</sup> /paquet



MAXIMUS



MAXIMUS - Highland Oak - Canyon - Schéma de pose: Pose aléatoire



HIGHLAND OAK		SUNRISE 30
DRYBACK	VDHIG5A30018122P15	178x1219mm - 15 lames = 3,252m <sup>2</sup> /paquet
CLICK	VRHIG5A30E18121P08	181x1213mm - 8 lames = 1,757m <sup>2</sup> /paquet



MAXIMUS - Highland Oak - Sunrise - Schéma de pose: Pose aléatoire



<b>HIGHLAND OAK</b>		<b>SUNRISE 30</b>
DRYBACK	VDHIG5A30010041P34	102x406mm - 34 lames = 1,404m <sup>2</sup> /paquet



MAXIMUS PARQUET




MAXIMUS - Highland Oak - Sunrise - Schéma de pose: Bâton rompu



### NEW ENGLAND OAK SAND 32

DRYBACK	VDNWE5A32018122P15	178x1219mm - 15 lames = 3,252m <sup>2</sup> /paquet
CLICK	VRNWE5A32E18121P08	181x1213mm - 8 lames = 1,757m <sup>2</sup> /paquet



MAXIMUS - New England Oak - Sand - Schéma de pose: Pose aléatoire



<b>NEW ENGLAND OAK SAND 32</b>	
DRYBACK	VDNWE5A32010041P34 102x406mm - 34 lames = 1,404m <sup>2</sup> /paquet



MAXIMUS PARQUET




MAXIMUS - New England Oak - Sand - Schéma de pose: Bâton rompu



**NEW ENGLAND OAK TOFFEE 45**

DRYBACK	VDNWE5A45018122P15	178x1219mm - 15 lames = 3,252m <sup>2</sup> /paquet
CLICK	VRNWE5A45E18121P08	181x1213mm - 8 lames = 1,757m <sup>2</sup> /paquet




MAXIMUS



MAXIMUS - New England Oak - Toffee - Schéma de pose: Pose aléatoire



<b>NEW ENGLAND OAK</b>		<b>TOFFEE 45</b>
DRYBACK	VDNWE5A45010041P34	102x406mm - 34 lames = 1,404m <sup>2</sup> /paquet



MAXIMUS PARQUET




MAXIMUS - New England Oak - Toffee - Schéma de pose: Bâton rompu



### NEW ENGLAND OAK MISTY 93

DRYBACK	VDNWE5A93018122P15	178x1219mm - 15 lames = 3,252m <sup>2</sup> /paquet
CLICK	VRNWE5A93E18121P08	181x1213mm - 8 lames = 1,757m <sup>2</sup> /paquet



MAXIMUS - New England Oak - Misty - Schéma de pose: Pose aléatoire



<b>NEW ENGLAND OAK</b>		<b>MISTY 93</b>
DRYBACK	VDNWE5A93010041P34	102x406mm - 34 lames = 1,404m <sup>2</sup> /paquet



MAXIMUS PARQUET



MAXIMUS - New England Oak - Misty - Schéma de pose: Bâton rompu

MAXIMUS - New England Oak - Mix Sand & Misty



SILK OAK		LATTE 30
DRYBACK	VDSIL5A30023122P12	228x1219mm - 12 lames = 3,340m <sup>2</sup> /paquet
CLICK	VRSIL5A30023122P06	228x1210mm - 6 lames = 1,655m <sup>2</sup> /paquet



MAXIMUS



MAXIMUS - Silk Oak - Latte - Schéma de pose: Pose aléatoire



SILK OAK		OAT 32
DRYBACK	VDSIL5A32023122P12	228x1219mm - 12 lames = 3,340m <sup>2</sup> /paquet
CLICK	VRSIL5A32023122P06	228x1210mm - 6 lames = 1,655m <sup>2</sup> /paquet



MAXIMUS - Silk Oak - Oat - Schéma de pose: Pose aléatoire



FRENCH OAK		POLAR 03
DRYBACK	VDFRE5R03018122P15	178x1219mm - 15 lames = 3,252m <sup>2</sup> /paquet
CLICK	VRFRE5R03018121P08	178x1213mm - 8 lames = 1,725m <sup>2</sup> /paquet




MAXIMUS



MAXIMUS - French Oak - Polar - Schéma de pose: Pose aléatoire



FRENCH OAK		LINEN 30
DRYBACK	VDFRE5R30018122P15	178x1219mm - 15 lames = 3,252m <sup>2</sup> /paquet
CLICK	VRFRE5R30018121P08	178x1213mm - 8 lames = 1,725m <sup>2</sup> /paquet



MAXIMUS



MAXIMUS - French Oak - Linen - Schéma de pose: Pose aléatoire



FRENCH OAK		DESERT 33
DRYBACK	VDFRE5R33018122P15	178x1219mm - 15 lames = 3,252m <sup>2</sup> /paquet
CLICK	VRFRE5R33018121P08	178x1213mm - 8 lames = 1,725m <sup>2</sup> /paquet



MAXIMUS



MAXIMUS - French Oak - Desert - Schéma de pose: Pose aléatoire



FRENCH OAK		STORM 92
DRYBACK	VDFRE5R03018122P15	178x1219mm - 15 lames = 3,252m <sup>2</sup> /paquet
CLICK	VRFRE5R03018121P08	178x1213mm - 8 lames = 1,725m <sup>2</sup> /paquet



MAXIMUS



MAXIMUS - French Oak - Storm - Schéma de pose: Pose aléatoire



GROOVY GRANITE		ALABASTER 03
DRYBACK	VDGRA5A03046091P08	457x914mm - 8 dalles = 3,342m <sup>2</sup> /paquet
	VDGRA5A03031061P18	305x610mm - 18 dalles = 3,349m <sup>2</sup> /paquet
CLICK	VRGRA5A03047091P04	467x908mm - 4 dalles = 1,696m <sup>2</sup> /paquet



MAXIMUS



MAXIMUS - Groovy Granite - Alabaster - Schéma de pose: Liaison briques



GROOVY GRANITE		MINERAL 05
DRYBACK	VDGRA5A05046091P08	457x914mm - 8 dalles = 3,342m <sup>2</sup> /paquet
	VDGRA5A05031061P18	305x610mm - 18 dalles = 3,349m <sup>2</sup> /paquet
CLICK	VRGRA5A05047091P04	467x908mm - 4 dalles = 1,696m <sup>2</sup> /paquet




MAXIMUS



MAXIMUS - Groovy Granite - Mineral - Schéma de pose: Liaison briques



GROOVY GRANITE		STEEL NEW 91
DRYBACK	VDGRA5A91046091P08	457x914mm - 8 dalles = 3,342m <sup>2</sup> /paquet
	VDGRA5A91031061P18	305x610mm - 18 dalles = 3,349m <sup>2</sup> /paquet
CLICK	VRGRA5A91047091P04	467x908mm - 4 dalles = 1,696m <sup>2</sup> /paquet




MAXIMUS



MAXIMUS - Groovy Granite - Steel New - Schéma de pose: Liaison briques



GROOVY GRANITE		LAVA NEW 99
DRYBACK	VDGRA5A99046091P08	457x914mm - 8 dalles = 3,342m <sup>2</sup> /paquet
	VDGRA5A99031061P18	305x610mm - 18 dalles = 3,349m <sup>2</sup> /paquet
CLICK	VRGRA5A99047091P04	467x908mm - 4 dalles = 1,696m <sup>2</sup> /paquet



MAXIMUS



MAXIMUS - Groovy Granite - Lava New - Schéma de pose: Liaison briques



NATIVA		VOLCANO 99
DRYBACK	VDNAT5A99046091P08	457x914mm - 8 dalles = 3,345m <sup>2</sup> /paquet
CLICK	VRNAT5A99045091P04	450x907mm - 4 dalles = 1,633m <sup>2</sup> /paquet
LOOSE LAY	VLNAT5A99046091P04	457x914mm - 4 dalles = 1,672m <sup>2</sup> /paquet



Melbourne Medical Clinic

MAXIMUS - Nativa - Volcano - Schéma de pose: Liaison briques



NATIVA		MOON 96
DRYBACK	VDNAT5A96046091P08	457x914mm - 8 dalles = 3,345m <sup>2</sup> /paquet
CLICK	VRNAT5A96045091P04	450x907mm - 4 dalles = 1,633m <sup>2</sup> /paquet
LOOSE LAY	VLNAT5A96046091P04	457x914mm - 4 dalles = 1,672m <sup>2</sup> /paquet



MAXIMUS - Nativa - Moon - Schéma de pose: Liaison briques



NATIVA		SANDSHELL 03
DRYBACK	VDNAT5A03046091P08	457x914mm - 8 dalles = 3,345m <sup>2</sup> /paquet
CLICK	VRNAT5A03045091P04	450x907mm - 4 dalles = 1,633m <sup>2</sup> /paquet



MAXIMUS - Nativa - Sandshell - Schéma de pose: Liaison briques



NATIVA		DESERT ROSE 05
DRYBACK	VDNAT5A05046091P08	457x914mm - 8 dalles = 3,345m <sup>2</sup> /paquet
CLICK	VRNAT5A05045091P04	450x907mm - 4 dalles = 1,633m <sup>2</sup> /paquet

MAXIMUS



MAXIMUS - Nativa - Desert Rose - Schéma de pose: Liaison briques



COSMOPOLITAN		GOLDEN CREAM 03
DRYBACK	VDCOS5A03061061P10	610x610mm - 10 dalles = 3,716m <sup>2</sup> /paquet
CLICK	VRCOS5A03041081P06	406x806mm - 6 dalles = 1,966m <sup>2</sup> /paquet



MAXIMUS - Cosmpolitan - Golden Cream - Schéma de pose: Pose droite



COSMOPOLITAN		SEASHORE 90
DRYBACK	VDCOS5A90061061P10	610x610mm - 10 dalles = 3,716m <sup>2</sup> /paquet
CLICK	VRCOS5A90041081P06	406x806mm - 6 dalles = 1,966m <sup>2</sup> /paquet




MAXIMUS - Cosmpolitan - Seashore - Schéma de pose: Pose droite



COSMOPOLITAN		GRIGIO 95
DRYBACK	VDCOS5A95061061P10	610x610mm - 10 dalles = 3,716m <sup>2</sup> /paquet
CLICK	VRCOS5A95041081P06	406x806mm - 6 dalles = 1,966m <sup>2</sup> /paquet




MAXIMUS



MAXIMUS - Cosmpolitan - Grigio - Schéma de pose: Pose droite




HUDSON STONE		SILVER 91
DRYBACK	VDHUS5A91046091P08	457x914mm - 8 dalles = 3,345m <sup>2</sup> /paquet
CLICK	VRHUS5A91045091P04	450x907mm - 4 dalles = 1,633m <sup>2</sup> /paquet



MAXIMUS - Hudson Stone - Silver - Schéma de pose: Liaison briques



HUDSON STONE		GRAPHITE 97
DRYBACK	VDHUS5A97046091P08	457x914mm - 8 dalles = 3,345m <sup>2</sup> /paquet
CLICK	VRHUS5A97045091P04	450x907mm - 4 dalles = 1,633m <sup>2</sup> /paquet



MAXIMUS - Hudson Stone - Graphite - Schéma de pose: Liaison briques



CONCRETE CRUSH		CHARCOAL 99
DRYBACK	VDCON5A99031061P18	305x610mm - 18 dalles = 3,345m <sup>2</sup> /paquet
CLICK	VRCON5A99030060P08	298x603mm - 8 dalles = 1,440m <sup>2</sup> /paquet



MAXIMUS - Concrete Crush - Charcoal - Schéma de pose: Liaison briques



<b>CONCRETE CRUSH</b>		<b>SMOKE 96</b>
DRYBACK	VDCON5A96031061P18	305x610mm - 18 dalles = 3,345m <sup>2</sup> /paquet
CLICK	VRCON5A96030060P08	298x603mm - 8 dalles = 1,440m <sup>2</sup> /paquet



MAXIMUS - Concrete Crush - Smoke - Schéma de pose: Liaison briques



<b>VICTORIAN TREASURE</b>		<b>SMOKE 96</b>	
DRYBACK	VDVBO5A96023023P40	BORDER	229x229mm - 40 dalles = 2,090 m <sup>2</sup> /paquet
DRYBACK	VDVDE5A96023023P40	DECOR	229x229mm - 40 dalles = 2,090 m <sup>2</sup> /paquet



MAXIMUS




MAXIMUS - Victorian Treasure - Smoke - Schéma de pose: Pose droite



<b>VICTORIAN TREASURE</b>		<b>CHARCOAL 99</b>	
DRYBACK	VDVBO5A99023023P40	BORDER	229x229mm - 40 dalles = 2,090 m <sup>2</sup> /paquet
DRYBACK	VDVDE5A99023023P40	DECOR	229x229mm - 40 dalles = 2,090 m <sup>2</sup> /paquet



MAXIMUS - Victorian Treasure - Charcoal - Schéma de pose: Pose droite



## COLLECTION PRIMUS®

La gamme Invictus® Primus se compose de lames et dalles en vinyle de luxe avec une couche d'usure de 0,30 mm. Cette gamme offre un excellent rapport qualité-prix et est conçue pour résister sans effort aux défis de la vie de famille au quotidien.

L'exceptionnelle rigidité du matériau d'Invictus® Click est une classe à part, très éloignée de celle de produits apparemment similaires, mais de moindre qualité. Elle garantit donc un niveau inédit de stabilité dimensionnelle.



Vous trouverez de plus amples informations sur les atouts d'Invictus® en pages 6 et 202.



CASHMERE OAK		SUNNY 33
DRYBACK	VDCAM3A33023150P12	229x1500mm - 12 lames = 4,115m <sup>2</sup> /paquet
CLICK	VRCAM3A33023150P06	225x1500mm - 6 lames = 2,025m <sup>2</sup> /paquet
LOOSE LAY (MAXIMUS)	VLCAM5A33023122P06	229x1219mm - 6 lames = 1,672m <sup>2</sup> /paquet



PRIMUS XL



PRIMUS - Cashmere Oak - Sunny - Schéma de pose: Pose aléatoire



CASHMERE OAK		BEACH 32
DRYBACK	VDCAM3A32023150P12	229x1500mm - 12 lames = 4,115m <sup>2</sup> /paquet
CLICK	VRCAM3A32023150P06	225x1500mm - 6 lames = 2,025m <sup>2</sup> /paquet



PRIMUS XL



PRIMUS - Cashmere Oak - Beach - Schéma de pose: Pose aléatoire



SAXON OAK		FUEGO 55
DRYBACK	VDSAX3A55023150P12	229x1500mm - 12 lames = 4,115m <sup>2</sup> /paquet
CLICK	VRSAX3A55023150P06	225x1500mm - 6 lames = 2,025m <sup>2</sup> /paquet




PRIMUS XL



PRIMUS - Saxon Oak - Fuego - Schéma de pose: Pose aléatoire



BOURBON OAK		GRANOLA 35
DRYBACK	VDBRB3A35018122P17	178x1219mm - 17 lames = 3,685m <sup>2</sup> /paquet
CLICK	VRBRB3A35018121P10	177x1210mm - 10 lames = 2,137m <sup>2</sup> /paquet



PRIMUS



PRIMUS - Bourbon Oak - Granola - Schéma de pose: Pose aléatoire




SHERWOOD OAK		NATURAL 34
DRYBACK	VDSHW3A34018122P17	178x1219mm - 17 lames = 3,685m <sup>2</sup> /paquet
CLICK	VRSHW3A34018121P10	177x1210mm - 10 lames = 2,137m <sup>2</sup> /paquet



PRIMUS - Sherwood Oak - Natural - Schéma de pose: Pose aléatoire



RIVIERA OAK		CARAMEL 45
DRYBACK	VDRIO3A45018122P17	178x1219mm - 17 lames = 3,685m <sup>2</sup> /paquet
CLICK	VRRIO3A45018121P10	177x1210mm - 10 lames = 2,137m <sup>2</sup> /paquet



PRIMUS



PRIMUS - Riviera Oak - Caramel - Schéma de pose: Pose aléatoire



ROYAL OAK		MOCCA 40
DRYBACK	VDROY3A400018122P17	178x1219mm - 17 lames = 3,685m <sup>2</sup> /paquet
CLICK	VRROY3A40E18121P10	181x1213mm - 10 lames = 2,195m <sup>2</sup> /paquet




PRIMUS



PRIMUS - Royal Oak - Mocca - Schéma de pose: Pose aléatoire



ROYAL OAK		TRADITIONAL 34
DRYBACK	VDROY3A34018122P17	178x1219mm - 17 lames = 3,685m <sup>2</sup> /paquet
CLICK	VRROY3A34E18121P10	181x1213mm - 10 lames = 2,195m <sup>2</sup> /paquet




PRIMUS



PRIMUS - Royal Oak - Traditional - Schéma de pose: Pose aléatoire



ROYAL OAK		BLONDE 33
DRYBACK	VDROY3A33018122P17	178x1219mm - 17 lames = 3,685m <sup>2</sup> /paquet
CLICK	VRROY3A33E18121P10	181x1213mm - 10 lames = 2,195m <sup>2</sup> /paquet




PRIMUS



PRIMUS - Royal Oak - Blonde - Schéma de pose: Pose aléatoire



ROYAL OAK		DOVE 93
DRYBACK	VDROY3A93018122P17	178x1219mm - 17 lames = 3,685m <sup>2</sup> /paquet
CLICK	VRROY3A93E18121P10	181x1213mm - 10 lames = 2,195m <sup>2</sup> /paquet



PRIMUS



PRIMUS - Royal Oak - Dove - Schéma de pose: Pose aléatoire



PURE MARBLE		SNOW 01
DRYBACK	VDPMA3A01045091P10	457x914mm - 10 dalles = 4,177m <sup>2</sup> /paquet
CLICK	VRPMA3A01045091P06	450x907mm - 6 dalles = 2,449m <sup>2</sup> /paquet

PRIMUS



PRIMUS - Pure Marble - Snow - Schéma de pose: Liaison briques



MANHATTAN		SKY 91
DRYBACK	VDMAN3A91045091P10	457x914mm - 10 dalles = 4,177m <sup>2</sup> /paquet
CLICK	VRMAN3A91045091P06	450x907mm - 6 dalles = 2,449m <sup>2</sup> /paquet
LOOSE LAY (MAXIMUS)	VLMAN5A91046091P04	457x914mm - 4 dalles = 1,672m <sup>2</sup> /paquet



PRIMUS - Manhattan - Sky - Schéma de pose: Liaison briques



YORK STONE		POWDER 31
DRYBACK	VDYOS3A31031061P20	305x610mm - 20 dalles = 3,716m <sup>2</sup> /paquet
CLICK	VRYOS3A31030060P10	309x603mm - 10 dalles = 1,861m <sup>2</sup> /paquet



PRIMUS - York Stone - Powder - Schéma de pose: Liaison briques

# BANDES DÉCORATIVES

Invictus® sol vinyle de luxe est proposé avec des bandes décoratives en option pour qu'aucun rêve de décoration ne reste inassouvi. Choisissez des bandes décoratives ton sur ton pour ajouter une touche d'élégance au schéma de votre sol. Ou embellissez votre sol vinyle de luxe en y ajoutant des bandes décoratives contrastantes pour un effet accrocheur. Le résultat ? Un sol étonnant, à l'aspect bois ou pierre, qui saute immédiatement aux yeux.



Bande décorative de taille 1000 x 3 mm - 30 pcs/paquet

White	VASTRIP01003100P30
Cream	VASTRIP31003100P30
Oyster	VASTRIP90003100P30
Rhino	VASTRIP95003100P30
Charcoal	VASTRIP99003100P30
Black	VASTRIP98003100P30
Mocca	VASTRIP40003100P30
Blonde	VASTRIP33003100P30

Bande décorative de taille 1000 x 7 mm - 25 pcs/paquet

Black	VASTRIP98007100P25
Mocca	VASTRIP40007100P25
Blonde	VASTRIP33007100P25

## PLINTHE

SUR COMMANDE

Hauteur de 60 mm, longueur variable pour une intégration parfaite avec chaque design - 6 pièces/paquet

Découvrez la collection complète en ligne



ACCESSOIRES

## INVICTUS® SPRAY & FIX

COLLE - Facile et rapide à installer

### Caractéristiques du produit

Invictus® Spray & Fix est un spray adhésif polyvalent qui convient naturellement à l'adhérence du Sol Vinyle de Luxe, dans les applications commerciales et résidentielles

Invictus® Spray & Fix utilise 80% moins d'adhésif comparé aux adhésifs appliqués à la truelle.

Invictus® Spray & Fix est un produit COV 0.0 g/ml qui permet l'occupation de l'espace aussitôt que l'installation est terminée.

Adhère à ces surfaces, si bien préparées

**Béton • Egaline • Bois • Planchers surélevés • Carrelages**

### Colle pour revêtements de sol

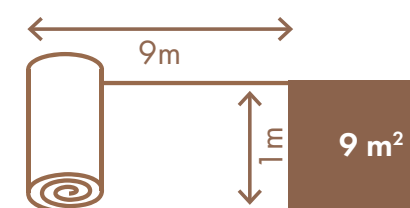
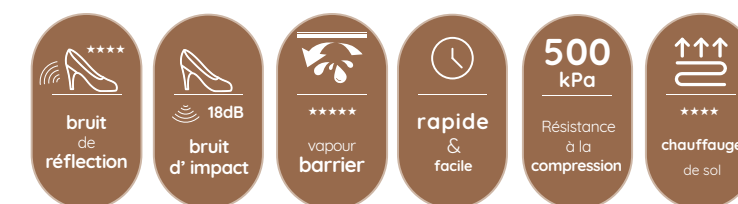
La colle idéale pour une pose simple et rapide de votre sol Invictus®.

624 g (624 mL) - Potentiel: 14-17.2 m<sup>2</sup>



## FIRMO®

SOUS-COUCHE professionnelle pour Rigid Click LVT



Sous-couche spéciale pour sols vinyle de luxe Clic Rigide

**Excellentes propriétés acoustiques**

Convient également aux pièces avec trafic intense :

**Résistance à la compression (500 kPa)**

**idéale avec chauffage par le sol :**

Résistance thermique très faible à la chaleur (0,005 m<sup>2</sup>K/W)



## POSE DE VOTRE INVICTUS® SOL VINYLE DE LUXE

Zéro soucis, zéro temps d'attente... La pose d'Invictus® sol vinyle de luxe est rapide et facile, et se fait de surcroît sans poussière. La meilleure garantie pour un sol Invictus® impeccable est de le faire poser par un professionnel. Votre détaillant favori se fera un plaisir de vous conseiller et veillera à ce que les conditions de pose appropriées soient respectées. Si vous souhaitez vous reposer sur vos propres compétences en matière de bricolage, choisissez Invictus® Click.

### Avant de poser Invictus® sol vinyle de luxe:

- ✓ Avec Invictus® Dryback, il est crucial de vérifier l'état du sous-plancher. Les fissures doivent être comblées et les bosses poncées. Une autre option consiste à installer un sous-plancher en contreplaqué pour obtenir une surface parfaitement plane. Lors de la pose d'Invictus® Click, vous pouvez passer la préparation du sous-plancher. Les lames ou les dalles clic rigides dissimuleront les joints des dalles et la plupart des imperfections.
- ✓ Pour un usage commercial, vous pouvez renforcer les avantages acoustiques inhérents de votre sol Invictus® Maximus avec une sous-couche supplémentaire. Pas besoin de sous-couche avec Invictus® Maximus Click : une sous-couche est déjà fixée aux lames et aux dalles.
- ✓ Attendez 24 heures avant de poser les lames ou dalles Invictus® pour qu'elles s'acclimatent. Empilez les paquets horizontalement les uns sur les autres dans la pièce où le plancher sera posé.
- ✓ Si vous posez le sol Invictus® sur un chauffage au sol, veuillez vous référer à la fiche technique pour obtenir des instructions détaillées.

### Pose de votre Invictus® sol vinyle de luxe:

- ✓ Pour obtenir un résultat harmonieux en matière de design et de couleur sur l'ensemble de votre sol, nous vous recommandons de mélanger les lames et dalles de différents paquets.
- ✓ Invictus® Primus Dryback et Maximus Dryback doivent être collés. Votre détaillant sélectionnera la colle la mieux adaptée à votre sol.
- ✓ Les lames et dalles Invictus® Primus Click et Maximus Click sont rigides et sont équipées d'un système de clic intégré pour faciliter leur installation, sans aucune colle. Puisqu'il s'agit de sols flottants, vous devez prévoir un joint de dilatation de 8 mm le long de tous les murs.

## STARTER PACK INVICTUS®

Conservez votre Invictus® sol vinyle de luxe en parfait état



Tout ce dont vous avez besoin pour garder votre sol Invictus® en parfait état pendant des années se trouve dans une petite boîte: **le Starter Pack Invictus®**.

### Juste après la pose

Nous vous recommandons de débarrasser votre Starter Pack et d'utiliser le nettoyant Invictus® PU pour éliminer toute trace due à la pose. Nous vous conseillons d'utiliser également Invictus® Floor Mat pour appliquer une finition protectrice antidérapante mate supplémentaire.

### Nettoyage régulier

Le Starter Pack Invictus® est idéal pour un nettoyage régulier. Lorsque vous passez la serpillière sur le sol - n'oubliez pas qu'il résiste à l'eau - veillez à diluer un peu de nettoyant Invictus® PU dans l'eau. Il éliminera toutes les traces de la vie familiale du quotidien, comme la saleté et les marques de chaussures, sans laisser de résidu. Pour rafraîchir rapidement votre sol, utilisez le Invictus® Floor Mat dilué.

### Conseils et astuces

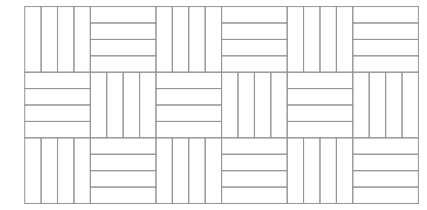
Avec Scratchmaster®, il y a peu de risque de rayer votre sol Invictus®. Vous pouvez néanmoins minimiser les risques : équipez vos meubles et vos chaises des patins disponibles dans le Starter Pack, et soulevez-les au lieu de les traîner lorsque vous les déplacez. Pour éviter les taches - même si elles sont peu probables - nous vous recommandons d'essuyer toute éclaboussure dès qu'elle se produit.




# SCHÉMAS DE POSE



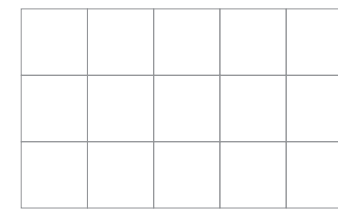
Bloc de bois



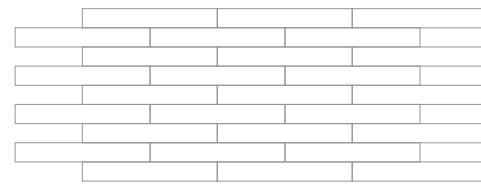
Pose aléatoire




Pose droite




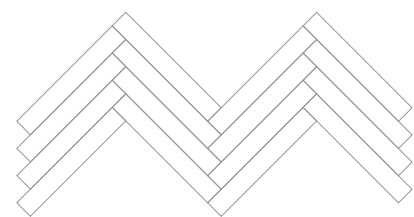
Formation briques



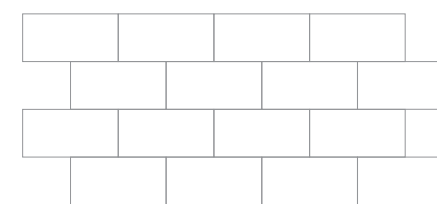
Formation pont



Bâton rompu



Liaison briques



## VOUS CHERCHEZ PLUS D'INSPIRATION?

### SUIVEZ-NOUS SUR LES RÉSEAUX SOCIAUX

Nous sommes très heureux d'amener l'expérience Invictus® jusque sur vos écrans. Rejoignez notre communauté de plus de 16.000 fans Invictus® et suivez-nous sur les réseaux sociaux.

Nous y partageons nos actualités, les lancements de produits passionnants, des conseils et astuces pour entretenir votre sol, des intérieurs inspirants, des photos des coulisses et bien plus encore.

### SUIVEZ-NOUS SUR LES RÉSEAUX SOCIAUX



## REJOIGNEZ NOTRE COMMUNAUTÉ INVICTUS

Puisez de l'inspiration auprès de notre communauté de fans d'Invictus®. Rendez-vous sur [www.invictus.eu/fr/communaute-invictus](http://www.invictus.eu/fr/communaute-invictus)

Vous voulez rejoindre la communauté Invictus® ? Taguez @invictusflooring dans la photo de votre Invictus® sol vinyle de luxe sur Instagram et utilisez le hashtag #invictusflooring pour avoir une chance d'être mis en avant ! Vous n'avez pas Instagram ? Envoyez votre photo à [info@invictus.eu](mailto:info@invictus.eu).



[www.invictus.eu](http://www.invictus.eu)



ESSAYEZ NOTRE  
NOUVEAU ROOM  
VISUALISER



Toujours un pionnier en matière d'image de marque, **Associated Weavers** présente l'expérience Invictus® sur n'importe quel écran fixe ou mobile via les réseaux sociaux.

**Restez à jour et suivez les réseaux sociaux officiels Invictus® et rejoignez notre communauté de plus de 16.000 fans Invictus® !**

Nous y partageons les derniers lancements de produits, des conseils et astuces pour entretenir vos sols vinyles de luxe, des images de pièces inspirantes, des photos des coulisses et bien plus encore.

**Donnez vie à votre projet grâce au Room Visualiser Invictus®!**

Prenez une photo avec votre téléphone ou téléchargez votre rendu 3D pour découvrir les nombreuses options Invictus® sol vinyle de luxe a tout à offrir.



# VOTRE INVICTUS® SOL VINYLE DE LUXE EST ASSORTI DE GARANTIES.

**20 ans garantie**

L'Invictus® Primus sol vinyle de luxe offre de grandes performances. Il s'accompagne donc d'une garantie de 20 ans pour un usage résidentiel. Pour en bénéficier, il vous suffit d'enregistrer votre achat en ligne et de suivre les instructions de pose et d'entretien. Pour les termes et conditions concernant les garanties Invictus®, veuillez consulter le site [www.invictus.eu](http://www.invictus.eu).



**25 ans garantie**

Les produits Invictus® Maximus et Maximus Click confèrent assurément d'extraordinaires performances pendant de nombreuses années. Ils s'accompagnent donc d'une garantie de 25 ans pour un usage résidentiel. Pour en bénéficier, il vous suffit d'enregistrer votre achat en ligne et de suivre les instructions de pose et d'entretien. Pour les termes et conditions concernant les garanties Invictus®, veuillez consulter le site [www.invictus.eu](http://www.invictus.eu).



**10/15 ans garantie commerciale**

Les produits Invictus® Maximus et Primus confèrent assurément d'extraordinaires performances pendant de nombreuses années. Ils s'accompagnent donc d'une garantie de 10 ans (Primus) ou 15 ans (Maximus) pour un usage commercial comme dans le secteur des soins, l'hôtellerie-restauration, les bureaux et le retail. Pour en bénéficier, il vous suffit d'enregistrer votre achat en ligne et de suivre les instructions de pose et d'entretien. Pour les termes et conditions concernant les garanties Invictus®, veuillez consulter le site [www.invictus.eu](http://www.invictus.eu).



Spécifications techniques	Primus Dryback	Primus Click IXPE
Description	Dryback LVT	Rigid core
Épaisseur	2.00 mm	4mm + 1mm IXPE sous-couche acoustique
Couche d'usure	0.30 mm	0.30 mm
Traitement polyuréthane	Scratchmaster® traitement de surface	Scratchmaster® traitement de surface
Poids total g/m²	ca. 3550 g/m²	ca. 7780 g/m²
Classe d'usage	23 Résidentiel Intensif - 31 Commercial Modéré	



Performance			
Classement feu	EN 13501-1	Bfl-S1	Bfl-S1
Glissance	EN 13893	DS	DS
Résistance au glissement	DIN 51130	R10	R10
Résistance thermique R	EN 12664	0,027 (m².K)/W	0,05 (m².K)/W
Chauffage par le sol	EN ISO 12524	Oui, max. 27°C	Oui, max. 27°C
Accumulation de charges électrostatiques	EN 1815	< 2 kV (antistatique)	< 2 kV (antistatique)
Poinçonnement rémanent	EN ISO 24343-1	< 0.1 mm	< 0.1 mm
Stabilité dimensionnelle	EN ISO 23999	≤ 0.15%	≤ 0.15%
Incurvation	EN ISO 23999	pass	pass
Résistance aux chaises à roulettes	EN ISO 4918	pass, Type W	pass, Type W
Solidité de la couleur	EN ISO 105-B02	> 6	> 6
Efficacité acoustique	EN ISO 717-2	3dB (ΔLw)	17dB (ΔLw)
Résistance aux taches	EN ISO 26987	passé	passé
Résistance à l'abrasion	EN ISO 660-1	class T	class T
Réglementation sur les COV	ISO 16000	Greenguard GOLD - A+	
Teneur en pentachlorophénol		PCP sous la limite de détection	
Émissions de formaldéhyde (essai de 28 jours)	EN ISO 717-1	NA HCHO (pas ajouté)	
Sans phtalate		Oui, biosourcé	Oui
CE marking	EN 14041:2011		

Emballage			
Taille et emballage bois	EN ISO 24342	178x1219mm / 17 lames = 3,685 m²/paquet	181x1213mm / 10 lames = 2,195 m²/paquet
Taille et emballage bois	EN ISO 24342	178x1219mm / 17 lames = 3,685 m²/paquet	177x1210mm / 10 lames = 2,137 m²/paquet
Taille et emballage bois XL	EN ISO 24342	229x1500mm / 12 lames = 4,115 m²/paquet	225x1500mm / 6 lames = 2,025 m²/paquet
Taille et emballage pierre dalles	EN ISO 24342	305x610mm / 20 dalles = 3,716 m²/paquet	309x603mm / 10 dalles = 1,861 m²/paquet
Taille et emballage pierre dalles XL	EN ISO 24342	457x914mm / 10 dalles = 4,177 m²/paquet	450x907mm / 6 dalles = 2,449 m²/paquet

Garantie	
Garantie	20 ans Résidentiel - 10 ans Commercial

La fiche technique est correcte au moment de l'impression. - 11/2025

20 ans garantie commerciale

10 ans garantie commerciale

Résistant à l'usure quotidienne

Résistant aux animaux domestiques

solidité à l'eau

peu d'entretien

sonorité à la marche

chauffage de sol

chanfrein

100% recyclable et réutilisable

SANS PHTALATE

Spécifications techniques

Description	
Epaisseur	EN ISO 24337
Couche d'usure	EN ISO 24340
Traitement polyurethane	
Poids total g/m <sup>2</sup>	EN ISO 23997
Système Clic	
Classe d'usage	EN ISO 10874

Maximus Click + IXPE backing

SPC rigide avec sous-couche acoustique	
Epaisseur	5mm + 1mm IXPE sous-couche acoustique
Couche d'usure	0.55 mm
Traitement polyurethane	Scratchmaster® traitement de surface
Poids total g/m <sup>2</sup>	ca. 9820 g/m <sup>2</sup>
Système Clic	Unilin / I4F Click technologie
Classe d'usage	33 Commercial Intensif - 42 Industriel Général



Maximus Click Herringbone

SPC rigide avec système clipsage	
Epaisseur	5mm + 1mm PVC sous-couche acoustique
Couche d'usure	0.55 mm
Traitement polyurethane	Scratchmaster® traitement de surface
Poids total g/m <sup>2</sup>	ca. 10300 g/m <sup>2</sup>
Système Clic	Unilin's Unizip® click technologie
Classe d'usage	23 Rés. Intensif - 34 Commercial très élevé



Performance

Reaction to fire	EN 13501-1	Bfl-S1	Bfl-S1
Slip resistance	EN 13893	DS	DS
Slip restraint (dynamic coefficient of friction)	DIN 51130	R10	R10
Thermal conductivity	EN 12664	0.128 (W/m.K)	0.165 (W/m.K)
Thermal resistance R value	EN 12664	0.048 (m <sup>2</sup> .K)/W	0,031 (m <sup>2</sup> .K)/W
Underfloor heating	EN ISO 12524	Oui, max. 27°C	Oui, max. 27°C
Electrostatic performance	EN 1815	< 2 kV (antistatique)	< 2 kV (antistatique)
Residual indentation	EN ISO 24343-1	< 0.1 mm	< 0.15 mm
Dimensional stability	EN ISO 23999	≤ 0.15%	≤ 0.15%
Curling	EN ISO 23999	pass	pass
Castor chair resistance	EN ISO 4918	pass, Type W	pass, Type W
Colour fastness	EN ISO 105-B02	> 6	> 6
Impact sound insulation (ΔLw)	EN ISO 717-2	20dB (ΔLw)	19dB (ΔLw)
Chemical / Stain resistance	EN ISO 26987	passee	passee
Abrasion resistance	EN ISO 660-1	class T	class T
Indoor AIR quality - French VOC regulation	ISO 16000	Greenguard GOLD - Floorscore - A+	
Content of pentachlorophenol		PCP sous la limite de détection	
Formaldehyde emissions (28 days test)	EN ISO 717-1	NA HCHO (pas ajouté)	
Phthalate free		Oui, biobased	Oui
CE marking	EN 14041:2011		

Emballage

Taille et emballage bois	EN ISO 24342	178x1213mm / 8 lames = 1,725 m <sup>2</sup> /paquet	-
Taille et emballage bois	EN ISO 24342	177x1210mm / 8 lames = 1,710 m <sup>2</sup> /paquet	-
Taille et emballage bois	EN ISO 24342	181x1213mm / 8 lames = 1,757 m <sup>2</sup> /paquet	-
Taille et emballage bois XL	EN ISO 24342	228x1210mm / 6 lames = 1,655 m <sup>2</sup> /paquet	-
Taille et emballage bois XL	EN ISO 24342	225x1500 mm / 4 lames = 1,350 m <sup>2</sup> /paquet	-
Taille et emballage bois XL	EN ISO 24342	235x1518mm / 4 lames = 1,427 m <sup>2</sup> /paquet	-
Taille et emballage bois XL	EN ISO 24342	241x1518mm / 5 lames = 1,831 m <sup>2</sup> /paquet	-
Taille et emballage Bâton Rompu	EN ISO 24342	-	145x743mm / 14 lames = 1,509 m <sup>2</sup> /paquet
Taille et emballage pierre dalles	EN ISO 24342	298x603mm / 8 dalles = 1,440 m <sup>2</sup> /paquet	-
Taille et emballage pierre dalles XL	EN ISO 24342	450x907mm / 4 dalles = 1,633 m <sup>2</sup> /paquet	-
Taille et emballage pierre dalles XL	EN ISO 24342	467x908mm / 4 dalles = 1,696 m <sup>2</sup> /paquet	-
Taille et emballage pierre dalles XL	EN ISO 24342	406x806mm / 6 dalles = 1,966 m <sup>2</sup> /paquet	-

Garantie

Garantie	25 ans Residential - 15 ans Commercial
----------	--

La fiche technique est correcte au moment de l'impression. - 11/2025



Spécifications techniques

Description	
Epaisseur	EN ISO 24337
Couche d'usure	EN ISO 24340
Traitement polyurethane	
Poids total g/m <sup>2</sup>	EN ISO 23997
Classe d'usage	EN ISO 10874

Maximus Dryback

Sols PVC Hétérogènes	
Epaisseur	2.50 mm
Couche d'usure	0.55 mm
Traitement polyurethane	Scratchmaster® traitement de surface
Poids total g/m <sup>2</sup>	ca. 4310 g/m <sup>2</sup>
Classe d'usage	23 Résidentiel Intensif - 33 Commercial Intensif - 42 Industriel Général



Maximus Loose Lay

Sols PVC Hétérogènes	
Epaisseur	5.00 mm
Couche d'usure	0.55 mm
Traitement polyurethane	Scratchmaster® traitement de surface
Poids total g/m <sup>2</sup>	ca. 9700 g/m <sup>2</sup>
Classe d'usage	23 Résidentiel Intensif - 33 Commercial Intensif - 42 Industriel Général

Performance

Classement feu	EN 13501-1	Bfl-S1	Bfl-S1
Glissance	EN 13893	DS	DS
Résistance au glissement	DIN 51130	R10	R10
Résistance thermique R	EN 12664	0.028 (m <sup>2</sup> .K)/W	0,05 (m <sup>2</sup> .K)/W
Chauffage par le sol	EN ISO 12524	Oui, max. 27°C	Oui, max. 27°C
Accumulation de charges électrostatiques	EN 1815	< 2 kV (antistatique)	< 2 kV (antistatique)
Poinçonnement rémanent	EN ISO 24343-1	< 0.1 mm	< 0.1 mm
Stabilité dimensionelle	EN ISO 23999	≤ 0.15%	≤ 0.15%
Incurvation	EN ISO 23999	pass	pass
Résistance aux chaises à roulettes	EN ISO 4918	pass, Type W	pass, Type W
Solidité de la couleur	EN ISO 105-B02	> 6	> 6
Résistance aux micro-rayures	EN 16094	-	≤ MSR-A1 / ≤ MSR-B1
Efficacité acoustique	EN ISO 717-2	3dB (ΔLw)	approx. 7dB (ΔLw)
Résistance aux taches	EN ISO 26987	passee	passee
Résistance à l'abrasion	EN ISO 660-1	class T	class T
Réglementation sur les COV	ISO 16000	Greenguard GOLD - Floorscore - A+	
Teneur en pentachlorophénol		PCP sous la limite de détection	
Émissions de formaldéhyde (essai de 28 jours)	EN ISO 717-1	NA HCHO (pas ajouté)	
Sans phtalate		Oui, biobased	Oui
CE marking	EN 14041:2011		

Emballage

Taille et emballage bois	EN ISO 24342	178x1219mm / 15 lames = 3,252 m <sup>2</sup> /paquet	229x1219mm / 6 lames = 1,672 m <sup>2</sup> /paquet
Taille et emballage bois	EN ISO 24342	228x1219mm / 12 lames = 3,340 m <sup>2</sup> /paquet	-
Taille et emballage bois XL	EN ISO 24342	228x1500mm / 10 lames = 3,429 m <sup>2</sup> /paquet	-
Taille et emballage bois XL	EN ISO 24342	241x1517 mm / 10 lames = 3,660 m <sup>2</sup> /paquet	-
Taille et emballage Bâton Rompu	EN ISO 24342	102x406mm / 34 lames = 1,404 m <sup>2</sup> /paquet	-
Taille et emballage Bâton Rompu	EN ISO 24342	150x749mm / 30 lames = 3,369 m <sup>2</sup> /paquet	-
Taille et emballage pierre dalles	EN ISO 24342	229x229mm / 40 dalles = 2,09 m <sup>2</sup> /paquet	-
Taille et emballage pierre dalles	EN ISO 24342	305x610mm / 18 dalles = 3,345 m <sup>2</sup> /paquet	-
Taille et emballage pierre dalles XL	EN ISO 24342	610x610mm / 10 dalles = 3,716 m <sup>2</sup> /paquet	-
Taille et emballage pierre dalles XL	EN ISO 24342	457x914mm / 8 dalles = 3,345 m <sup>2</sup> /paquet	457x914mm / 4 dalles = 1,672 m <sup>2</sup> /paquet

Garantie

Garantie	25 ans Residential - 15 ans Commercial
----------	--

La fiche technique est correcte au moment de l'impression. - 11/2025



# Aperçu des atouts Invictus®



Grâce à son revêtement ultra résistant et à son traitement de surface particulièrement efficace, Invictus® sol vinyle de luxe offre une protection extrêmement performante contre l'usure. Le traitement de surface Scratchmaster® permettra à votre sol vinyle de luxe de résister à la réalité d'une vie de famille bien remplie, avec des enfants et des animaux domestiques.



Le sol vinyle de luxe Invictus® ne contient pas de phtalate, mais uniquement des plastifiants à base d'extraits naturels de soja.



Les sols vinyles de luxe Invictus® Maximus et Primus offrent des performances extraordinaires et sont assortis d'une garantie de 10 ans (Primus) ou de 15 ans (Maximus) pour un usage commercial. Plus d'informations sur [www.invictus.eu](http://www.invictus.eu).



Et puisqu'il résiste à l'eau, Invictus® convient parfaitement à votre salle de bains, à votre cuisine et à votre entrée. Ainsi qu'à toutes les autres pièces, bien entendu.



Les sols vinyles de luxe Invictus® Maximus et Primus offrent de grandes performances. Ils s'accompagnent donc d'une garantie de 20 ans (Primus) ou de 25 ans (Maximus) pour un usage résidentiel. Pour plus d'informations, enregistrez-vous en ligne sur [www.invictus.eu](http://www.invictus.eu).



Prendre soin de votre sol Invictus® est simple comme bonjour : une serpillière humide suffit. Et pour l'entretien quotidien, le Starter Pack Invictus® contient tout ce dont vous avez besoin.



Invictus® est le sol adapté aux animaux de compagnie par excellence ; il agit comme une barrière contre les taches et les fines rayures provoquées par nos amis à fourrure.



En chaussettes ou en chaussures, vous marcherez toujours en silence sur votre sol Invictus®. Il dispose en effet d'une excellente sonorité à la marche.



Invictus® sol vinyle de luxe est le compagnon idéal de toute la famille. Résiste à l'usure, à la rayure, aux taches et nécessite peu d'entretien.



Quoi de mieux que de se détendre dans la tranquillité de son foyer? Votre sol Invictus® contribue à un environnement silencieux et relaxant.



Des motifs si réalistes qu'ils sautent immédiatement aux yeux. De l'aspect naturel du bois au schéma saisissant de dalles de pierre, Invictus® sol vinyle de luxe s'adapte à tous les styles de décoration.



Aucune préparation du sous-plancher n'est nécessaire avant d'installer votre sol Invictus® Maximus Click. Le caractère rigide des lames et des dalles égalisera la plupart des imperfections.



Invictus® sol vinyle de luxe s'accorde parfaitement avec les moquettes. Quand le confort optimal s'associe à des performances exceptionnelles, votre maison s'en trouve transformée.



La structure synchronisée suit le dessin du bois de votre sol Invictus®, lui donnant ainsi de la profondeur et un aspect exceptionnellement réaliste.



Esthétique et pratique, le chanfrein contribue à l'aspect réaliste de l'aspect bois ou pierre de votre sol Invictus®, et nivelle les petites imperfections de pose.



Le motif extra large permet une répétition minimale des schémas, ce qui offre un aspect vraiment unique et naturel à n'importe quel espace.



Peu de préparation, pose rapide et pas de temps d'attente par la suite : Le sol Invictus® Maximus Click est le moyen le plus simple d'offrir à votre maison une transformation complète. La solution idéale pour votre projet de rénovation!



Les lames XL tirent le meilleur parti de ce schéma attrayant. Les dimensions des lames augmentent le sentiment de grandeur et ne manqueront pas d'impressionner.



Les produits Invictus® sont 100 % recyclables et réutilisables. Ils peuvent ainsi être intégrés à des programmes de reprise des sols en vinyle dans le but de les recycler en nouveaux sols ou en d'autres produits tels que des tuyaux en caoutchouc, des tapis de voiture et des ralentisseurs.



Invictus® sol vinyle de luxe est compatible avec un chauffage au sol. En respectant les instructions de pose, vous profiterez d'une sensation de chaleur sous vos pieds en un rien de temps.

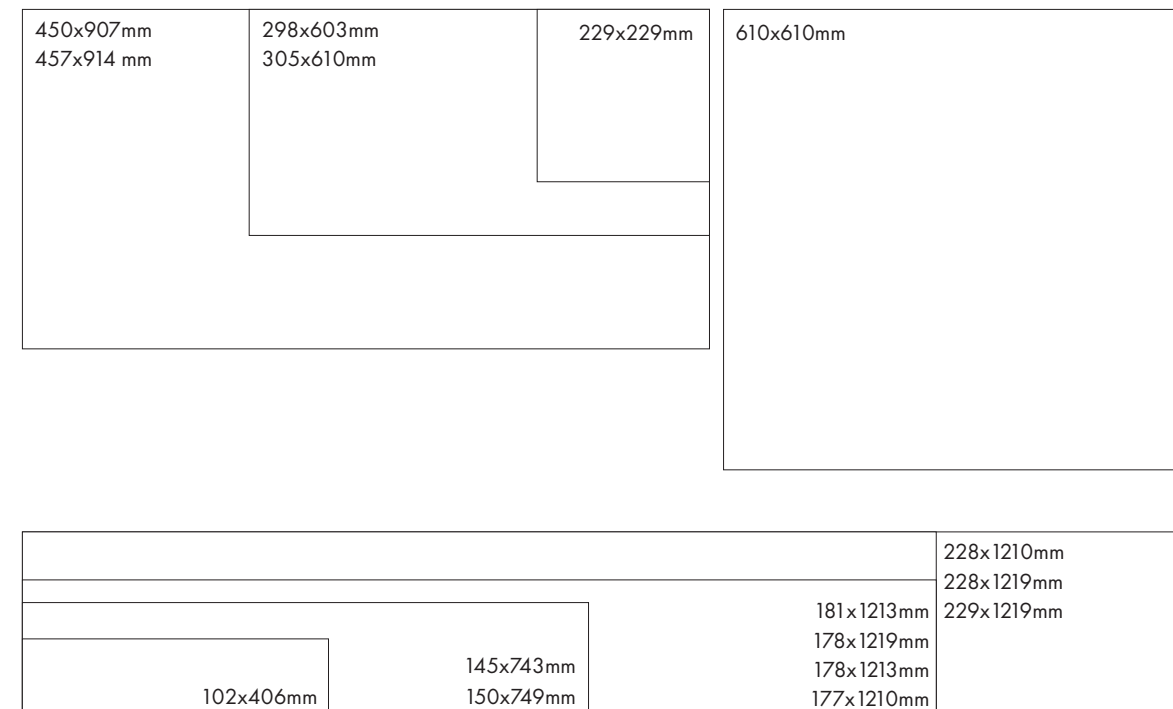


COLLECTION BOIS

DESSIN	COULEUR	NUMÉRO	Plank Loose Lay 229x1219mm / 6 Lm = 1,672 m <sup>2</sup> /Pqt / 120,4056 m <sup>2</sup> /Pal.	Plank Dryback 178x1219mm / 15 Lames = 3,252 m <sup>2</sup> /Pqt / 227,612 m <sup>2</sup> /Pal.	Plank Dryback 228x1219mm / 12 Lames = 3,340 m <sup>2</sup> /Pqt / 187,04 m <sup>2</sup> /Pal.	Plank Dryback XL 228x1500mm / 10 Lm = 3,429 m <sup>2</sup> /Pqt / 205,74 m <sup>2</sup> /Pal.	Plank Dryback XL 241x1517mm / 10 Lames = 3,660 m <sup>2</sup> /Pqt / 204,96 m <sup>2</sup> /Pal.	Parquet Dryback 102x406mm / 34 Lm = 1,404 m <sup>2</sup> /Pqt / 235,872 m <sup>2</sup> /Pal.	Herringbone Dryback 150x749mm / 30 Lm = 3,369 m <sup>2</sup> /Pqt / 215,616 m <sup>2</sup> /Pal.	Plank Click 177x1210mm / 8 Lames = 1,710 m <sup>2</sup> /Pqt / 102,56928 m <sup>2</sup> /Pal.	Plank Click 178x1213mm / 8 Lames = 1,725 m <sup>2</sup> /Pqt / 103,512 m <sup>2</sup> /Pal.	Plank Click 181x1213mm / 8 Lames = 1,757 m <sup>2</sup> /Pqt / 105,43 m <sup>2</sup> /Pal.	Plank Click 228x1210mm / 6 Lames = 1,655 m <sup>2</sup> /Pqt / 112,5536 m <sup>2</sup> /Pal.	Plank Click XL 225x1500mm / 4 Lames = 1,350 m <sup>2</sup> /Pqt / 91,8 m <sup>2</sup> /Pal.	Plank Click XL 235x1518mm / 4 Lames = 1,427 m <sup>2</sup> /Pqt / 91,28 m <sup>2</sup> /Pal.	Plank Click XL 241x1518mm / 5 Lames = 1,831 m <sup>2</sup> /Pqt / 102,536 m <sup>2</sup> /Pal.	Herringbone Click 145x743mm / 14 Lames = 1,509 m <sup>2</sup> /Pqt / 95,0382 m <sup>2</sup> /Pal.	Plank Dryback 178x1219mm / 17 Lames = 3,685 m <sup>2</sup> /Pqt / 257,961 m <sup>2</sup> /Pal.	Plank Dryback XL 229x1500mm / 12 Lm = 4,115 m <sup>2</sup> /Pqt / 246,60 m <sup>2</sup> /Pal.	Plank Click XL 225x1500mm / 6 Lames = 2,025 m <sup>2</sup> /Pqt / 113,40 m <sup>2</sup> /Pal.	Plank Click 181x1213mm / 10 Lames = 2,195 m <sup>2</sup> /Pqt / 98,798 m <sup>2</sup> /Pal.	Plank Click 177x1210mm / 10 Lames = 2,137 m <sup>2</sup> /Pqt / 128,22 m <sup>2</sup> /Pal.	
MAXIMUS	BELLA NOCE	WALNUT	42																				
MAXIMUS	BELROSE OAK	HARVEST	37																				
MAXIMUS	BELROSE OAK	TRUFFLE	31																				
MAXIMUS	BELROSE OAK	SESAME	36																				
MAXIMUS	DIVINE OAK	CHAMPAGNE	31																				
MAXIMUS	DIVINE OAK	COOKIE	32																				
MAXIMUS	DIVINE OAK	PURE	03																				
MAXIMUS	FRENCH OAK	DESERT	33																				
MAXIMUS	FRENCH OAK	LINEN	30																				
MAXIMUS	FRENCH OAK	POLAR	03																				
MAXIMUS	FRENCH OAK	STORM	92																				
MAXIMUS	HIGHLAND OAK	CANYON	39																				
MAXIMUS	HIGHLAND OAK	CHOCOLATE	42																				
MAXIMUS	HIGHLAND OAK	CLASSIC	33																				
MAXIMUS	HIGHLAND OAK	ROASTED	34																				
MAXIMUS	HIGHLAND OAK	SUNRISE	30																				
MAXIMUS	NEW ENGLAND OAK	MISTY	93																				
MAXIMUS	NEW ENGLAND OAK	SAND	32																				
MAXIMUS	NEW ENGLAND OAK	TOFFEE	45																				
MAXIMUS	PREMIUM OAK	ECRU	03																				
MAXIMUS	PREMIUM OAK	FLAX	05																				
MAXIMUS	REGENCY OAK	BAGEL	45																				
MAXIMUS	REGENCY OAK	SCONE	30																				
MAXIMUS	REGENCY OAK	TOAST	33																				
MAXIMUS	RIVERSIDE OAK	SUNSET	46																				
MAXIMUS	RIVERSIDE OAK	SUNSHINE	36																				
MAXIMUS	SIENNA OAK	AUTHENTIQUE	36																				
MAXIMUS	SILK OAK	LATTE	30																				
MAXIMUS	SILK OAK	OAT	32																				
MAXIMUS	TROPICAL FOREST	HAVANA	38																				
MAXIMUS	VELVET OAK	CELESTE	36																				
MAXIMUS	VELVET OAK	GRACE	44																				
PRIMUS	BOURBON OAK	GRANOLA	35																				
PRIMUS	CASHMERE OAK	BEACH	32																				
PRIMUS	CASHMERE OAK	SUNNY	33																				
PRIMUS	RIVIERA OAK	CARAMEL	45																				
PRIMUS	ROYAL OAK	BLONDE	33																				
PRIMUS	ROYAL OAK	DOVE	93																				
PRIMUS	ROYAL OAK	MOCCA	40																				
PRIMUS	ROYAL OAK	TRADITIONAL	34																				
PRIMUS	SAXON OAK	FUEGO	55																				
PRIMUS	SHERWOOD OAK	NATURAL	34																				

COLLECTION DALLES

DESSIN	COULEUR	NUMÉRO	Stone Loose Lay 457x914mm / 4 Dalles = 1,672 m <sup>2</sup> /Pqt / 90,3042 m <sup>2</sup> /Pal.	Stone Dryback 305x610mm / 18 Dalles = 3,345 m <sup>2</sup> /Pqt / 220,738 m <sup>2</sup> /Pal.	Stone Dryback 229x229mm / 40 Dalles = 2,09 m <sup>2</sup> /Pqt / 200,671 m <sup>2</sup> /Pal.	Stone Dryback XL 457x914mm / 8 Dalles = 3,345 m <sup>2</sup> /Pqt / 193,981 m <sup>2</sup> /Pal.	Stone Dryback XL 610x610mm / 10 Dalles = 3,716 m <sup>2</sup> /Pqt / 170,936 m <sup>2</sup> /Pal.	Stone Click XL 450x907mm / 4 Dalles = 1,633 m <sup>2</sup> /Pqt / 84,8952 m <sup>2</sup> /Pal.	Stone Click XL 467x908mm / 4 Dalles = 1,696 m <sup>2</sup> /Pqt / 91,591776 m <sup>2</sup> /Pal.	Stone Click XL 406x806mm / 6 Dalles = 1,966 m <sup>2</sup> /Pqt / 70,792 m <sup>2</sup> /Pal.	Stone Click 298x603mm / 8 Dalles = 1,440 m <sup>2</sup> /Pqt / 95,061 m <sup>2</sup> /Pal.	Stone Dryback 305x610mm / 20 Dalles = 3,716 m <sup>2</sup> /Pqt / 267,561 m <sup>2</sup> /Pal.	Stone Dryback XL 457x914mm / 10 Dalles = 4,181 m <sup>2</sup> /Pqt / 259,20 m <sup>2</sup> /Pal.	Stone Click 309x603mm / 10 Dalles = 1,861 m <sup>2</sup> /Pqt / 122,8194 m <sup>2</sup> /Pal.	Stone Click XL 450x907mm / 6 Dalles = 2,449 m <sup>2</sup> /Pqt / 112,66 m <sup>2</sup> /Pal.
MAXIMUS	CONCRETE CRUSH	CHARCOAL	99												
MAXIMUS	CONCRETE CRUSH	SMOKE	96												
MAXIMUS	COSMOPOLITAN	GOLDEN CREAM	03												
MAXIMUS	COSMOPOLITAN	GRIGIO	95												
MAXIMUS	COSMOPOLITAN	SEASHORE	90												
MAXIMUS	GROOVY GRANITE	ALABASTER	03												
MAXIMUS	GROOVY GRANITE	LAVA NEW	99												
MAXIMUS	GROOVY GRANITE	MINERAL	05												
MAXIMUS	GROOVY GRANITE	STEEL NEW	91												
MAXIMUS	HUDSON STONE	GRAPHITE	97												
MAXIMUS	HUDSON STONE	SILVER	91												
MAXIMUS	NATIVA	DESERT ROSE	05												
MAXIMUS	NATIVA	MOON	96												
MAXIMUS	NATIVA	SANDSHELL	03												
MAXIMUS	NATIVA	VOLCANO	99												
MAXIMUS	VICTORIAN DECOR	CHARCOAL	99												
MAXIMUS	VICTORIAN DECOR	SMOKE	96												
PRIMUS	MANHATTAN	SKY	91												
PRIMUS	PURE MARBLE	SNOW	01												
PRIMUS	YORK STONE	POWDER	31												



DIMENSIONS



Moquettes et revêtements de sol  
en vinyle haut de gamme Invictus® :  
une combinaison parfaite



Qui a dit que vous deviez choisir un seul revêtement de sol pour toute votre maison? Pas besoin de vous battre avec vos colocataires. Les revêtements de sol vinyle de luxe et les moquettes s'accordent parfaitement. Et ce n'est pas tout! Dans la collection Invictus®, vous trouverez les deux!

Pour un achat centralisé de sols vinyle de luxe, de moquettes et de dalles de moquette, Invictus® est la solution idéale. Nous avons méticuleusement sélectionné une série de moquettes et de dalles de moquette pour les assortir parfaitement à votre nouveau sol vinyle de luxe. De la cuisine au salon, de la salle de bains à la chambre, du bureau au couloir... vous pouvez changer d'étage, mais vous continuerez à marcher sur la même qualité.



1-2025 EU FR

VMINVBROCHFR26P01



Invictus® - une marque de Associated Weavers  
www.invictus.eu - Contactez-nous: info@invictus.eu



Follow us @invictusflooring  
Share your #invictusflooring